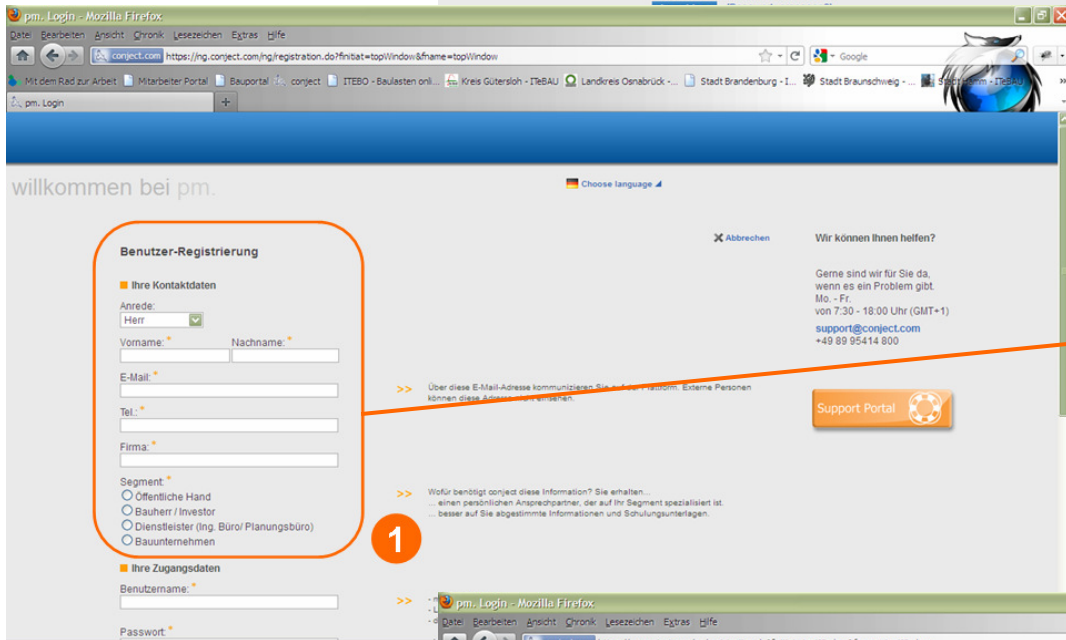
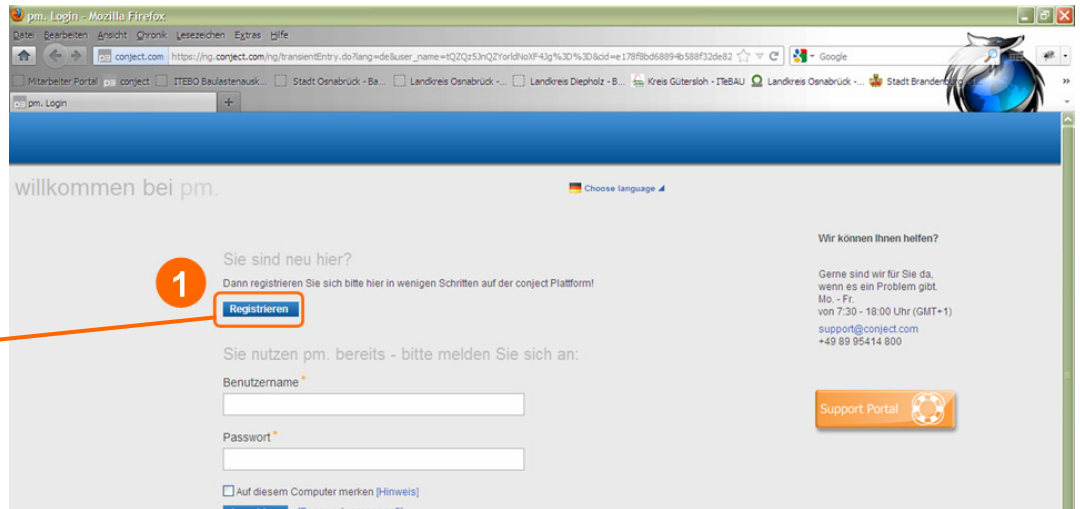


Anleitung Registrierung in der conject-Plattform für Behörden

Vor einer erstmaligen Nutzung der Bauplattform ist zunächst ein Systemcheck ihres Computers notwendig.

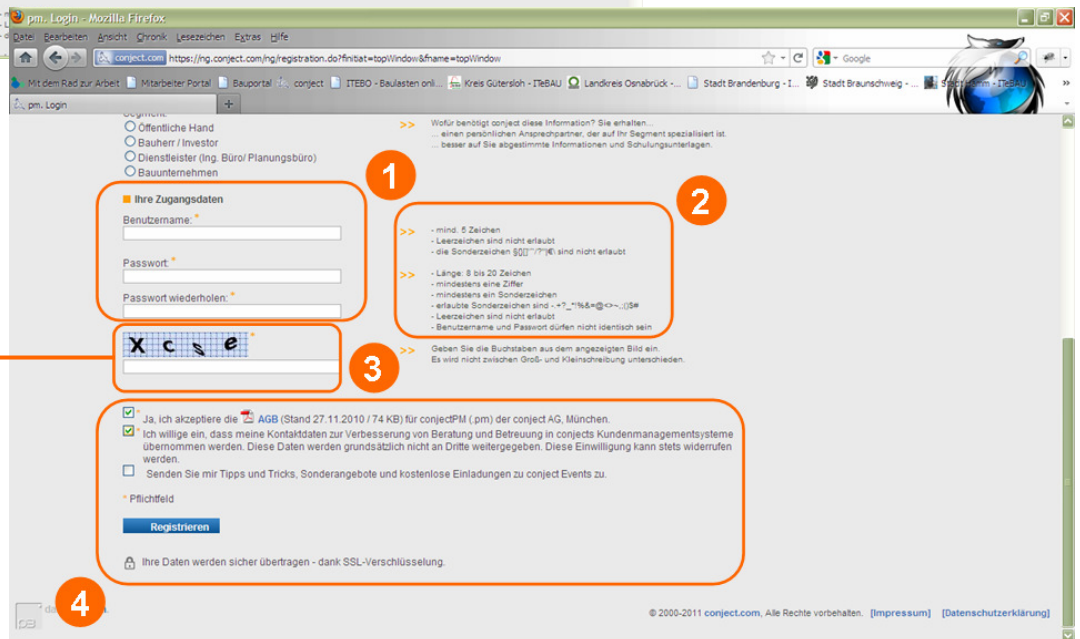
Gehen Sie dazu auf folgende Internetseite <http://support.conject.com/entries/319442-systemvoraussetzungen-fur-pm>, starten Sie den 'Systemcheck' und folgen Sie den Anweisungen.

Im Anschluss daran ist eine einmalige Registrierung zur Nutzung der Plattform erforderlich. Klicken Sie dazu in ihrer Einladungsmail auf den Link „Einladung annehmen“ und folgen anschließend der Anleitung „Registrieren“ (1). Tipp: Legen Sie den Link zur Plattform unter Favoriten ab (<https://ng.conject.com>), damit Sie ITeBAU künftig schnell aufrufen können.



Geben Sie zunächst Ihre Kontaktdaten (1) ein. Achten Sie dabei darauf, eine möglichst eindeutige Bezeichnung zu wählen, die alle mit der Plattform Arbeitenden zuordnen können (**Nachname=Behörde** und **Vorname=Ort**; z.B. **Straßenbauamt Osnabrück, FD Umwelt Osnabrück, Feuerwehr Osnabrück** usw.).

Geben Sie Benutzername (kann später nicht mehr geändert werden!) sowie Passwort (1) ein [Erläuterungen beachten (2)] und füllen Sie die Zeile unter der grau hinterlegten Buchstabenreihe mit selbiger (3) aus. Markieren Sie die beiden obersten Kästchen bzgl. AGB etc. und schließen die „Registrierung“ (4) ab. Sie sind nun in der Plattform registriert und können sich mit Ihrem Benutzernamen und Passwort in die Plattform einwählen.



Sie sind nun in der Plattform registriert und können sich mit Ihrem Benutzernamen und Passwort in die Plattform einwählen. Ergänzen sie bitte Ihre Kontaktdaten unter „Persönliches Profil bearbeiten“